

CONGRESSO BRASILEIRO DA EDUCAÇÃO SUPERIOR PARTICULAR  
NATAL – 14/JUNHO/2012

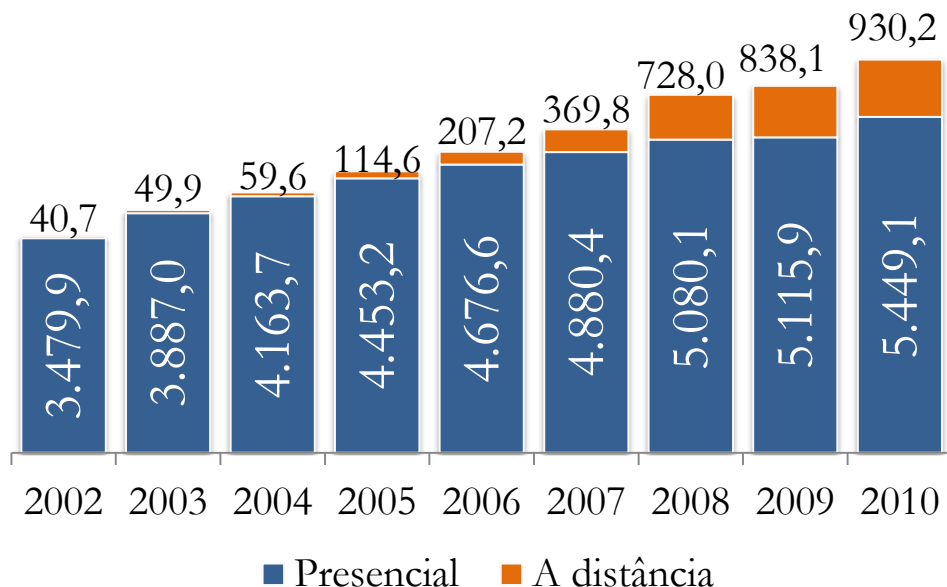
# Educação Superior no Brasil

Amaro Lins  
Secretário de Educação Superior

14 de junho de 2012

# Ensino Superior

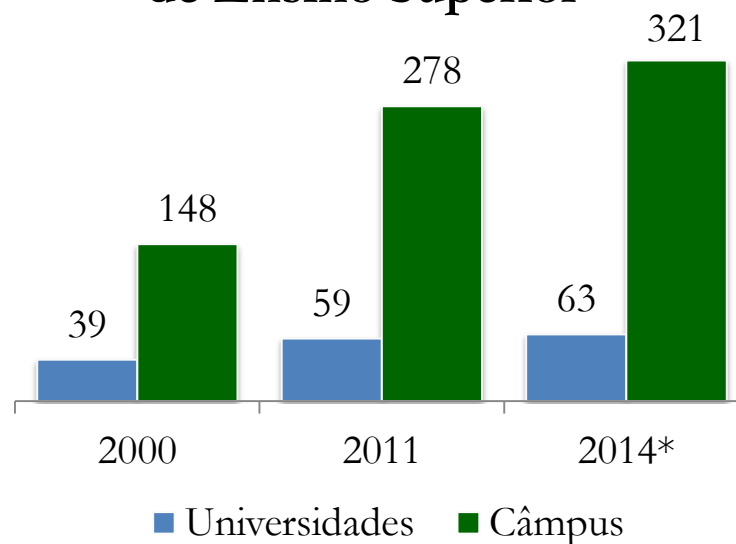
## Matrículas em cursos de graduação (em mil)



Fonte: Inep/MEC

- Idade média dos alunos matriculados nos cursos presenciais: **26 anos**
- Idade média dos alunos matriculados nos cursos a distância: **33 anos**

## Expansão da Rede Federal de Ensino Superior



Fonte: SESu/MEC

Meta para 2014: Criação de 4 novas universidades e 47 novos câmpus da rede federal.

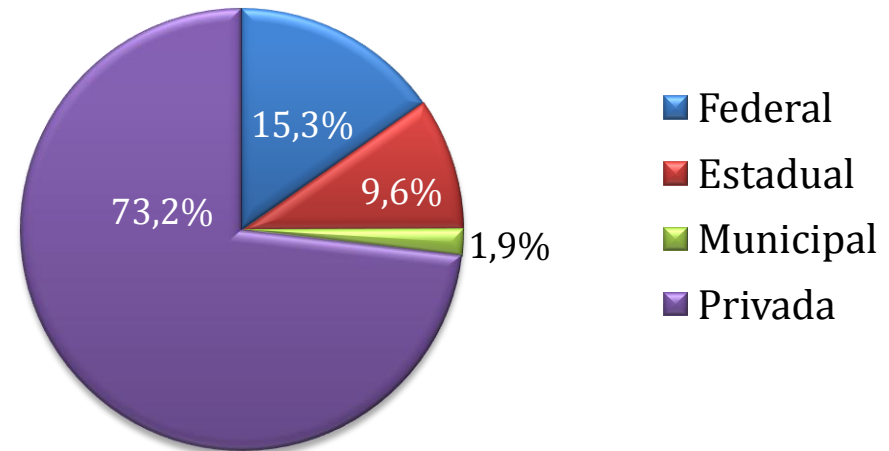


ProUni: Mais de 1 milhão de estudantes

## Sistema Nacional de Avaliação do Ensino Superior – SINAES

- Autoavaliação e avaliação externa das instituições
- Avaliação dos cursos de graduação
- Exame Nacional de Desempenho dos Estudantes – Enade

## Participação do total de matrículas das IES (graduação presencial)





- Juros baixaram de 9% para 3,4% ao ano
- Financiamento de até 100% da mensalidade
- Prazo de pagamento no triplo do tempo da utilização do financiamento + 12 meses
- Criação do Fundo de Garantia de Operações de Crédito Educativo (Fgeduc)
- Estudantes de **licenciatura e medicina** que se dispuserem a trabalhar nas redes públicas de educação e saúde amortizam sem dispêndio 1% da dívida consolidada por mês de trabalho

Mais de 500 mil alunos  
atendidos

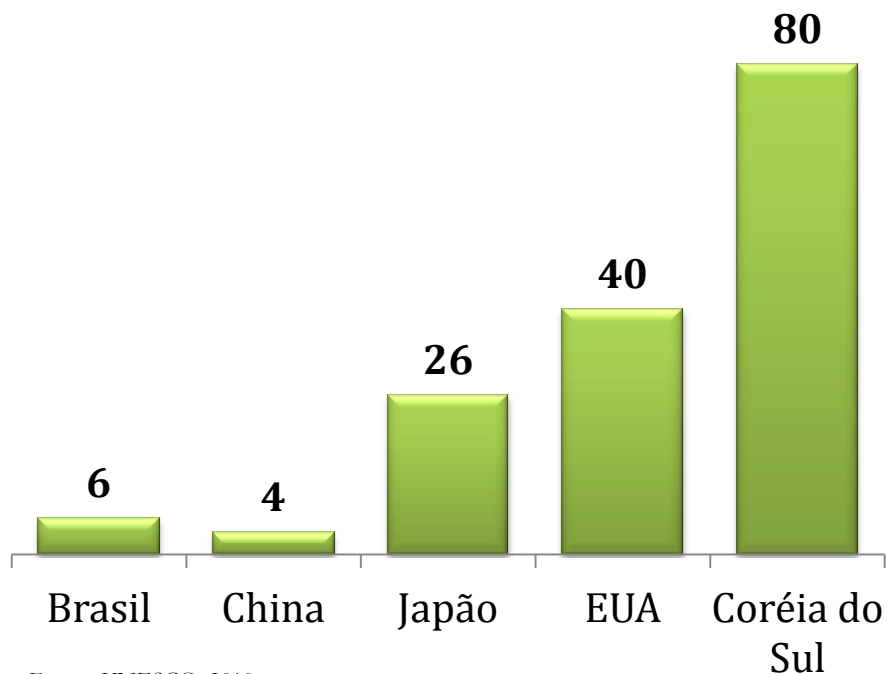
Maio/2012:  
219.540 alunos atendidos

# Ensino Superior

41% das matrículas estão concentradas nos cursos de administração, direito, pedagogia, ciências contábeis e enfermagem



## Engenheiros/1.000 habitantes



Fonte: UNESCO. 2010

## Médicos por 1.000 habitantes

<b>Brasil</b>	<b>1,8</b>
Estados Unidos	2,4
Reino Unido	2,7
Alemanha	3,6
França	3,5
Uruguai	3,7
Espanha	4,0
Portugal	3,9
Cuba	6,4

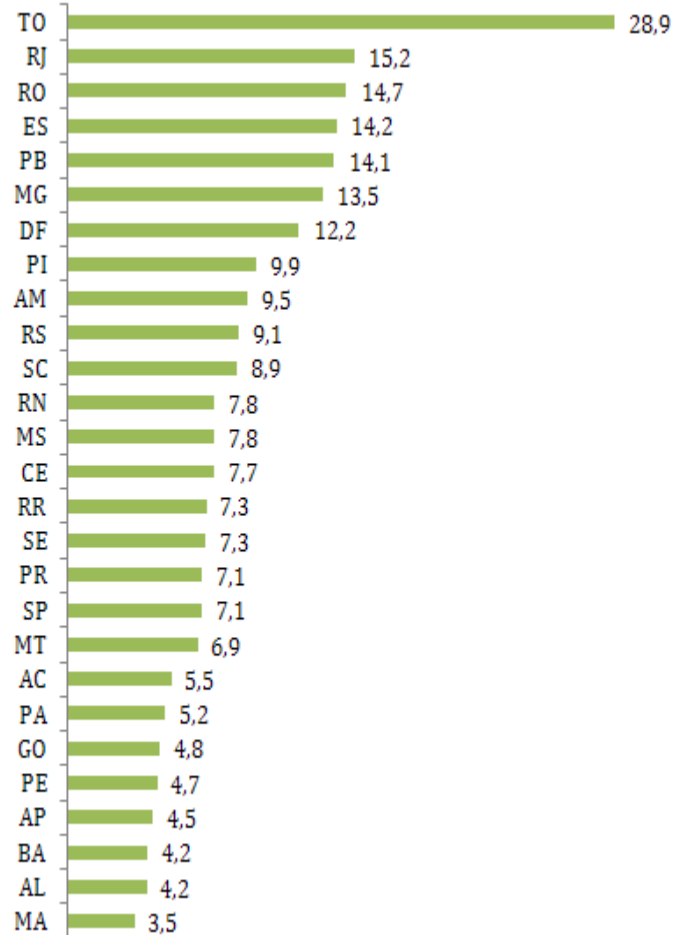
Fonte: OMS, 2009

**Fortalecer a formação nas áreas de ciências básicas:  
matemática, física, biologia e química**

# Ampliação das vagas de medicina



## Vagas/100.000 habitantes



## Expansão das vagas de medicina

<b>Universidades Federais</b>	Expansão dos Cursos Existentes	355	<b>1.615</b>
	Cursos Novos	1.260	
<b>Instituições de Ensino Superior Privadas</b>			<b>800</b>
<b>Total de vagas</b>			<b>2.415</b>

Aumento de 15% do total das vagas de medicina.

Fonte: Inep/MEC, 2010

# Programa Ciência sem Fronteiras



## Modalidades de Bolsas e Metas Globais (2011 – 2015)

Bolsa Brasil Graduação (1 ano)	27.100
Bolsa Brasil Doutorado (1 ano)	24.600
Bolsa Brasil Doutorado Integral (4 anos)	9.790
Bolsa Brasil Pós-doutorado (1 ou 2 anos)	8.900
Bolsa Brasil Jovens cientistas de grande talento (3 anos)	860
Pesquisadores Visitantes Especiais no Brasil (3 anos)	390
Outras modalidades de bolsas	3.360
<b>Total de bolsas do governo</b>	<b>75.000</b>
Total de bolsas das empresas (distribuídas entre as modalidades)	<b>26.000</b>
<b>Total de bolsas</b>	<b>101.000</b>

**1º Edital:** EUA, França, Itália, Reino Unido e Alemanha

**2º Edital:** Austrália, Bélgica, Holanda, Coreia do Sul, Portugal e Espanha





# Educação Superior no Brasil

Amaro Lins  
Secretário de Educação Superior

14 de junho de 2012